

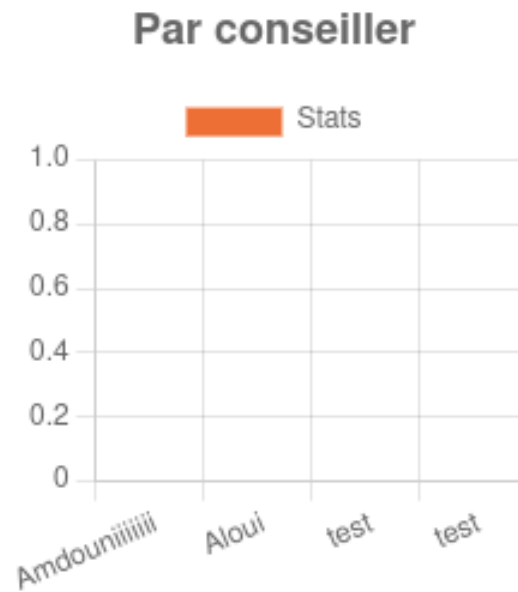
Tableau de bord CNFCPP

Période : Toutes les périodes

Généré le : 06/07/2026 09:54

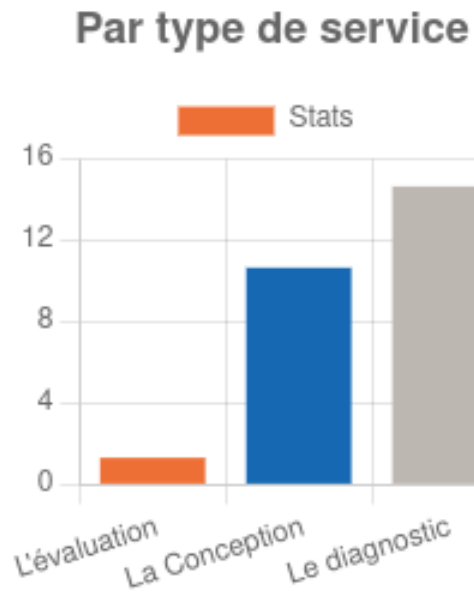
Nombre hommes jours assistance aux entreprises

Par conseiller



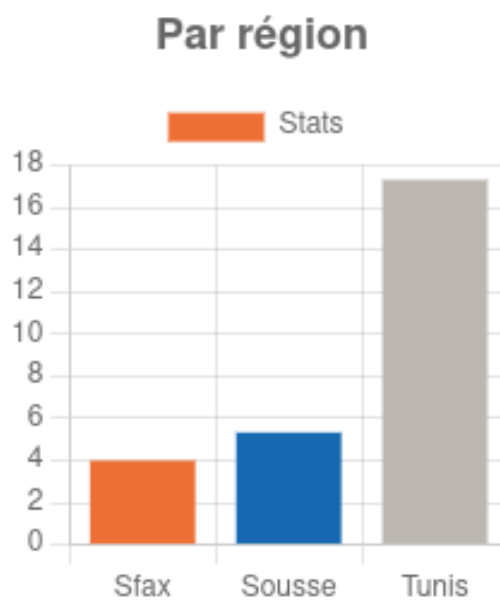
Libellé	Valeur
Amdouniiiiiii	0
Aloui	0
test	0
test	0
Total	0

Par type de service



Libellé	Valeur
L'évaluation	1.33
La Conception	10.67
Le diagnostic	14.67
Total	26.67

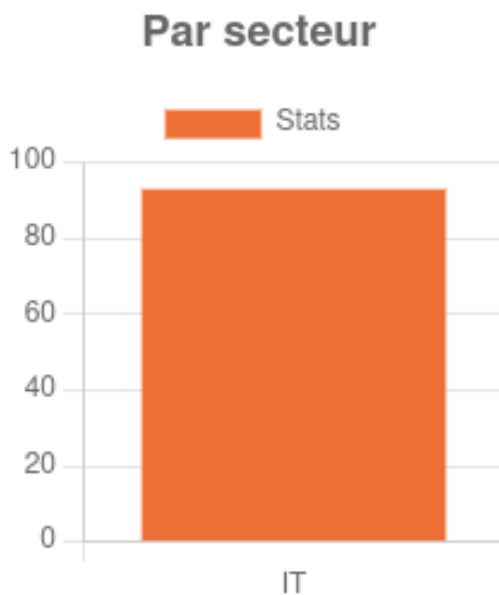
Par région



Libellé	Valeur
Sfax	4

Libellé	Valeur
Sousse	5.33
Tunis	17.33
Total	26.659999999999997

Par secteur



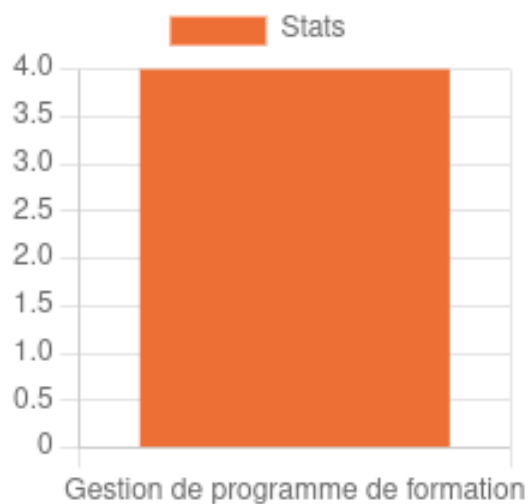
Libellé	Valeur
IT	93
Total	93

Nombre hommes jours élaboration des programmes

Indicateur	Valeur
Partenaires nationaux	4
Partenaires régionaux	0

Par secteur d'activité

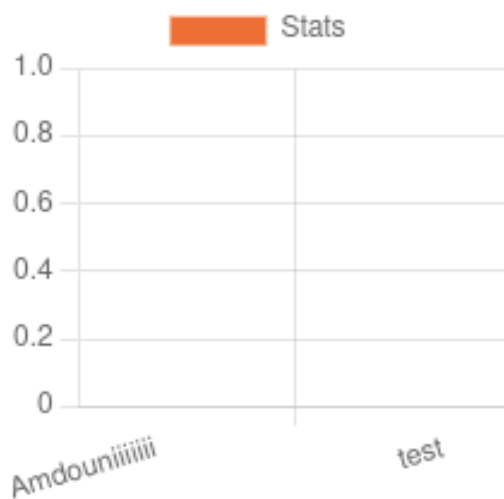
Par secteur d'activité



Libellé	Valeur
Gestion de programme de formation	4
Total	4

Par Conseiller

Par Conseiller



Libellé	Valeur
Amdouniiiiiii	0
Aloui	0
test	0

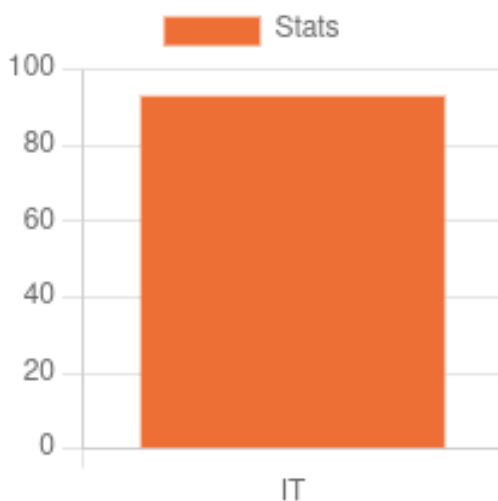
Libellé	Valeur
Total	0

Recettes globales

Indicateur	Valeur
Entreprises assistées	26.67
Responsables de formation	36
Formateurs d'entreprises	4

Par type d'intervention

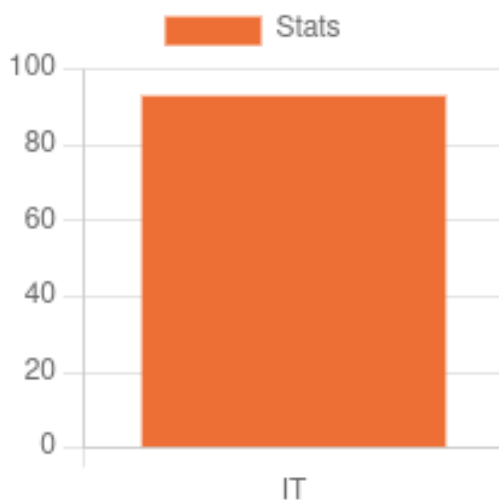
Par type d'intervention



Libellé	Valeur
IT	93
Total	93

Nombre des candidats formés

Par gouvernorat



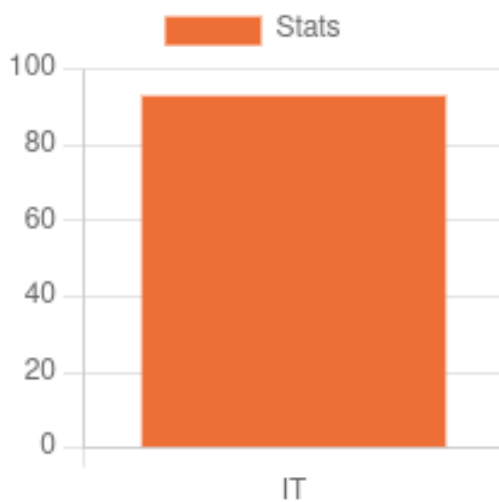
Libellé	Valeur
IT	93
Total	93

Nombre d'entreprises assistées

Indicateur	Valeur
droits de tirage(0%)	24
crédit d'impôt(1%)	52

Par secteur d'activité

Par secteur d'activité

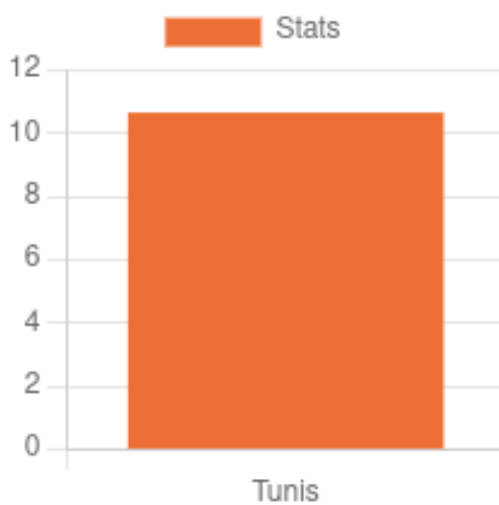


Libellé	Valeur
IT	93
Total	93

Nombre hommes jours global formation

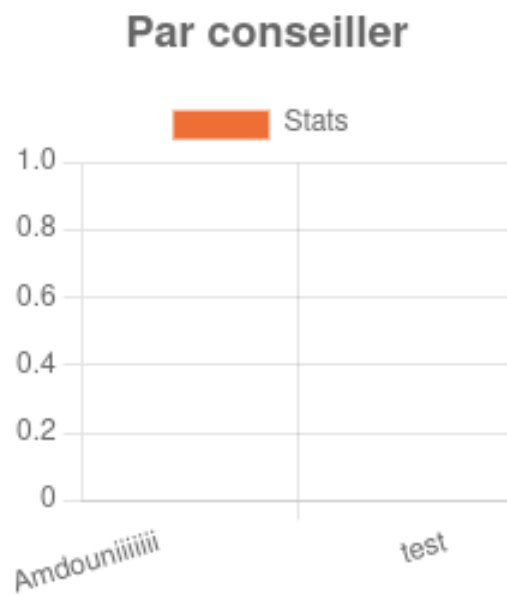
Par gouvernorat

Par gouvernorat



Libellé	Valeur
Tunis	10.67
Total	10.67

Par conseiller



Libellé	Valeur
Amdouniiiiiii	0
Aloui	0
test	0
Total	0